

# Σύντομος Οδηγός για πρωτοετείς φοιτητές & φοιτήτριες



ΠΑΝΕΠΙΣΤΗΜΙΟ  
ΑΙΓΑΙΟΥ

Τμήμα  
Οικονομικής &  
Διοίκησης  
Τουρισμού

## ΣΥΝΤΟΜΟΣ ΟΔΗΓΟΣ

Αγαπητοί και αγαπητές πρωτοετείς φοιτητές και φοιτήτριες,

Ο παρών οδηγός δημιουργήθηκε για να σας διευκολύνει καθώς αποτελεί ένα εγχειρίδιο χρήσης, στο οποίο περιγράφονται διαδικασίες που αφορούν τη φοίτησή σας στο Τμήμα, βασικές πηγές πληροφόρησης αλλά και εξειδικευμένες πληροφορίες, πού θα τις βρείτε, τί περιλαμβάνουν και πότε τις χρειάζεστε.

Θα πρέπει να έχετε υπόψη ότι το μεγαλύτερο μέρος της πληροφόρησης αλλά και της επικοινωνίας με το Πανεπιστήμιο Αιγαίου και το ΤΟΔΙΤ γίνεται μέσα από τους αντίστοιχους κεντρικούς κόμβους (site) και το ηλεκτρονικό ταχυδρομείο για το λόγο αυτό βασική ενέργειά σας είναι να αποκτήσετε πρόσβαση στο δίκτυο δεδομένων του Πανεπιστημίου ώστε να ενημερώνεστε έγκαιρα και έγκυρα.

Ελπίζουμε ο Οδηγός μας να σας φανεί χρήσιμος και είμαστε στη διάθεσή σας για να προσθέσουμε ή να βελτιώσουμε τυχόν αδυναμίες ή ελλείψεις του.

Καλώς ήρθατε στο Τμήμα Οικονομικής και Διοίκησης Τουρισμού (ΤΟΔΙΤ)  
του Πανεπιστημίου Αιγαίου και καλή ακαδημαϊκή χρονιά!

## ΠΕΡΙΕΧΟΜΕΝΑ

1.	Βασικές Διαδικτυακές Πηγές Πληροφόρησης .....	2
1.1	Η κεντρική ιστοσελίδα του Πανεπιστημίου Αιγαίου <a href="http://www.aegean.gr">http://www.aegean.gr</a> .....	2
1.2	Η ιστοσελίδα του ΤΟΔΙΤ <a href="http://www.tourem.aegean.gr">http://www.tourem.aegean.gr</a> .....	2
1.3	Το ηλεκτρονικό ταχυδρομείο <a href="http://webmail.aegean.gr/">http://webmail.aegean.gr/</a> .....	2
1.4	Η κεντρική σελίδα του FORUM του Παν. Αιγαίου <a href="https://forum.aegean.gr/">https://forum.aegean.gr/</a> .....	3
1.5	Η σελίδα ανακοινώσεων του ΤΟΔΙΤ στο FORUM Τμήμα Οικονομικής & Διοίκησης Τουρισμού - University of the Aegean .....	3
2.	Σελίδες του ΤΟΔΙΤ στα Μέσα Κοινωνικής Δικτύωσης.....	3
3.	Σπουδάζοντας στο ΤΟΔΙΤ .....	4
3.1	Εγγραφή .....	4
	• Βήμα 1: Εγγραφή στο ΤΟΔΙΤ μέσω του Πληροφοριακού Συστήματος Ηλεκτρονικών Εγγραφών του Υπ. Παιδείας και Θρησκευμάτων .....	4
	• Βήμα 2: Αποστολή/Κατάθεση δικαιολογητικών για τη διαδικασία της ταυτοποίησης .....	4
	• Βήμα 3: Παραλαβή Κωδικών για πρόσβαση στο δίκτυο του Παν. Αιγαίου .....	5
	• Βήμα 4: Ηλεκτρονική Γραμματεία - Παραλαβή Πιστοποιητικών Σπουδών .....	5
	• Βήμα 5: Απόκτηση Ακαδημαϊκής Ταυτότητας (ΠΑΣΟ) .....	5
3.2	Σίτιση – Στέγαση .....	6
3.3	Ακαδημαϊκό Ημερολόγιο Πανεπιστημίου Αιγαίου και Ωρολόγιο Πρόγραμμα Εξαμήνου .....	6
3.4	Κτήρια και Χώροι Διεξαγωγής Μαθημάτων και Εργαστηρίων .....	6
3.5	Ακαδημαϊκός Σύμβουλος .....	7
3.6	Συμβουλευτικός Σταθμός Ψυχολογικής Υποστήριξης .....	7
3.6	Πολιτική Ποιότητας του Τμήματος .....	7
3.7	Θέλετε να μας πείτε τη γνώμη σας, τις απορίες σας ή/και τις προτάσεις σας; .....	7
3.8	Θέματα που περιλαμβάνονται στο e-Υπηρεσίες .....	7
	• Θέμα 1: Δήλωση Μαθημάτων Εξαμήνου .....	8
	• Θέμα 2: Διαδικτυακές πλατφόρμες εκπαίδευσης - E-class .....	8
	• Θέμα 3: Βιβλιοθήκη Πανεπιστημίου Αιγαίου – Παράρτημα Χίου .....	9
	• Θέμα 4: Εύδοξος - Ηλεκτρονική Υπηρεσία Ολοκληρωμένης Διαχείρισης Συγγραμμάτων. 9	
	• Θέμα 5: Ηλεκτρονικές σελίδες με πληροφορίες για τις πρώτες εβδομάδες .....	9

## 1. Βασικές Διαδικτυακές Πηγές Πληροφόρησης

### 1.1 Η κεντρική ιστοσελίδα του Πανεπιστημίου Αιγαίου

<http://www.aegean.gr>



Εδώ μπορείτε να βρείτε χρήσιμες πληροφορίες για το Πανεπιστήμιο, τις Σχολές και τα Τμήματα που λειτουργούν ανά νησί, φοιτητικά θέματα κ.α. Πατήστε [εδώ](#) για να περιηγηθείτε.

### 1.2 Η ιστοσελίδα του ΤΟΔΙΤ

<http://www.tourem.aegean.gr>



Εδώ μπορείτε να βρείτε χρήσιμες πληροφορίες για το Τμήμα, το αντικείμενο των σπουδών, το ανθρώπινο δυναμικό αλλά και αναλυτική πληροφόρηση για την οργάνωση και τη δομή των μαθημάτων, το εξαμηνιαίο ωρολόγιο πρόγραμμα, το πρόγραμμα εξετάσεων κ.α. Πατήστε [εδώ](#) για να περιηγηθείτε.

### 1.3 Το ηλεκτρονικό ταχυδρομείο

<http://webmail.aegean.gr/>



Μετά την παραλαβή των προσωπικών κωδικών σας σύμφωνα με το Βήμα 3 (σελ. 5) θα μπορείτε να συνδέεστε εδώ και να βλέπετε τα μηνύματα που στέλνετε και λαμβάνετε ως χρήστης του Πανεπιστημίου Αιγαίου. Πατήστε [εδώ](#) για περισσότερες οδηγίες.

## 1.4 Η κεντρική σελίδα του FORUM του Παν. Αιγαίου <https://forum.aegean.gr/>



UNIVERSITY OF THE  
AEGEAN

ΠΑΝΕΠΙΣΤΗΜΙΟ  
ΑΙΓΑΙΟΥ

University of the Aegean

ΑΝΑΚΟΙΝΩΣΕΙΣ ΣΧΟΛΩΝ, ΤΜΗΜΑΤΩΝ, ΣΥΛΛΟΓΩΝ & ΥΠΗΡΕΣΙΩΝ

Εδώ μπορείτε να βρείτε ηλεκτρονικές ανακοινώσεις που κοινοποιούνται από διάφορες πανεπιστημιακές μονάδες εσωτερικά στο Πανεπιστήμιο.

Η εφαρμογή είναι προσβάσιμη μόνο στους χρήστες του ΠΑ. Πατήστε [εδώ](#) για να περιηγηθείτε.

## 1.5 Η σελίδα ανακοινώσεων του ΤΟΔΙΤ στο FORUM

[Τμήμα Οικονομικής & Διοίκησης Τουρισμού - University of the Aegean](#)

Εδώ μπορείτε να βρείτε ηλεκτρονικές ανακοινώσεις που κοινοποιούνται από τη Γραμματεία του Τμήματος και τους Διδάσκοντες και σχετίζονται με την υλοποίηση του Προπτυχιακού Προγράμματος Σπουδών και τη διεξαγωγή των μαθημάτων (π.χ. αναβολές και/ή αναπληρώσεις μαθημάτων, αλλαγές στις αίθουσες αλλά και πληροφορίες για εκδηλώσεις, διαλέξεις κλπ).

Η εφαρμογή είναι προσβάσιμη μόνο στους χρήστες του ΠΑ. Πατήστε [εδώ](#) για να περιηγηθείτε.

## 2. Σελίδες του ΤΟΔΙΤ στα Μέσα Κοινωνικής Δικτύωσης

Βρείτε το ΤΟΔΙΤ εύκολα και γρήγορα στα κύρια Μέσα Κοινωνικής Δικτύωσης (LinkedIn, Instagram, Facebook, YouTube) όπου γίνεται ανάρτηση κατάλληλου περιεχομένου ανάλογα με το προφίλ και τη στόχευση κάθε μέσου.



<https://www.linkedin.com/company/tourem/>



<https://www.instagram.com/tourem.aegean/>



<https://www.facebook.com/tourem.aegean.gr>



<https://www.youtube.com/@TouremAegean/featured>

### 3. Σπουδάζοντας στο ΤΟΔΙΤ

#### 3.1 Εγγραφή

Η διαδικασία της εγγραφής σας παρουσιάζεται αναλυτικά στην κεντρική ιστοσελίδα του Πανεπιστημίου Αιγαίου εδώ:



[Οδηγός Εισακτέων Πρωτοετών | Πανεπιστήμιο Αιγαίου \(aegean.gr\)](https://www.aegean.gr)

**Οι εγγραφές πρωτοετών** πραγματοποιούνται **υποχρεωτικά ηλεκτρονικά** μέσω του Πληροφοριακού Συστήματος Ηλεκτρονικών Εγγραφών, **σε χρονικό διάστημα που ορίζει το Υπουργείο Παιδείας και Θρησκευμάτων** και ανακοινώνεται στα Μέσα Μαζικής Ενημέρωσης.

Ανακοινώσεις για τις ημερομηνίες εγγραφών, το σύνδεσμο για το Πληροφοριακό Σύστημα Ηλεκτρονικών Εγγραφών του Υπουργείου Παιδείας και Θρησκευμάτων και όλη τη σχετική πληροφόρηση θα βρείτε σε όλες τις βασικές και δευτερεύουσες διαδικτυακές πηγές πληροφόρησης του Τμήματος, που παρουσιάστηκαν στις ενότητες 1 και 2 του παρόντος.

Στο ΤΟΔΙΤ τα βήματα (πατώντας πάνω σε κάθε ένα σας οδηγεί στην αντίστοιχη πληροφόρηση του **Οδηγού Εισακτέων Πρωτοετών**) που περιλαμβάνει η Διαδικασία Εγγραφής είναι τα ακόλουθα :

- [Βήμα 1: Εγγραφή στο ΤΟΔΙΤ μέσω του Πληροφοριακού Συστήματος Ηλεκτρονικών Εγγραφών του Υπ. Παιδείας και Θρησκευμάτων](#)

#### Θα χρειαστείτε:

- Τον κωδικό πρόσβασης (password) που χρησιμοποιήσατε κατά την είσοδο στην ηλεκτρονική εφαρμογή του Μηχανογραφικού Δελτίου
- ΑΜΚΑ (Αριθμό Μητρώου Κοινωνικής Ασφάλισης)
- Προσοχή: Εάν είστε ήδη εγγεγραμμένος/η σε άλλο Τμήμα ή Σχολή θα πρέπει πρώτα να διαγραφείτε μέσω του Πληροφοριακού Συστήματος Ηλεκτρονικών Εγγραφών του Υπ. Παιδείας και Θρησκευμάτων πριν να εγγραφείτε στο ΤΟΔΙΤ

- [Βήμα 2: Αποστολή/Κατάθεση δικαιολογητικών για τη διαδικασία της ταυτοποίησης](#)

Η Γραμματεία του ΤΟΔΙΤ με ανάρτηση [στη σελίδα ανακοινώσεων του ΤΟΔΙΤ στο FORUM \(1.5 του παρόντος\)](#) ενημερώνει μέχρι πότε πρέπει να κατατεθούν αυτοπροσώπως ή να αποσταλούν ταχυδρομικά προς:



Γραμματεία Τμήματος Οικονομικής και Διοίκησης Τουρισμού (ΤΟΔΙΤ)  
Πανεπιστήμιο Αιγαίου  
Μιχάλων 8  
82132, Χίος  
Τηλ.: 2271035302, 2271035330, 2271035311  
e-mail: [TODIT\\_Akad\\_Gram@chios.aegean.gr](mailto:TODIT_Akad_Gram@chios.aegean.gr)

τα παρακάτω στοιχεία που διευκολύνουν την ταυτοπροσωπία των εγγεγραμμένων φοιτητών και φοιτητριών:

1. Μία πρόσφατη έγχρωμη φωτογραφία τύπου αστυνομικής ταυτότητας
2. Φωτοαντίγραφο αστυνομικής ταυτότητας ή διαβατηρίου
3. Πιστοποιητικό Γέννησης (για άρρενες σε περίπτωση υποβολής αιτήματος Βεβαίωσης Σπουδών για Στρατολογική Χρήση)
4. Αίτηση ταυτοποίησης στοιχείων :
  - ο Υπόδειγμα Αίτησης για την περίπτωση που τα παραπάνω κατατεθούν αυτοπροσώπως είναι διαθέσιμο σε Word και PDF.
  - ο Στην περίπτωση που τα παραπάνω (φωτογραφία, φωτοαντίγραφο αστυνομικής ταυτότητας) αποσταλούν ταχυδρομικά, θα πρέπει να συνοδεύονται από σχετική Αίτηση, είτε με θεώρηση του γνησίου της υπογραφής από ΚΕΠ ή άλλη Δημόσια Αρχή, είτε με έκδοσή της μέσω της στοσελίδας <https://www.gov.gr/ipiresies/polites-kai-kathemerinoteta/upreuthune-delose-kai-exousiodotese/ekdose-upreuthunes-deloses>. Υπόδειγμα Αίτησης είναι διαθέσιμο σε Word και PDF.

- **[Βήμα 3: Παραλαβή Κωδικών για πρόσβαση στο δίκτυο του Παν. Αιγαίου](#)**

**Πότε;** Μόλις ολοκληρωθεί η διαδικασία εγγραφής των επιτυχόντων στην Τριτοβάθμια Εκπαίδευση στο Πληροφοριακό Σύστημα Ηλεκτρονικών Εγγραφών, το Υπουργείο Παιδείας και Θρησκευμάτων στέλνει τους καταλόγους με τα ονόματα όσων πραγματοποίησαν εγγραφή στο ΤΟΔΙΤ, για να πραγματοποιήσει η Γραμματεία του Τμήματος τον έλεγχο της ταυτοποίησης των στοιχείων τους. Στη συνέχεια, μετά την ολοκλήρωση της ταυτοποίησης από τη Γραμματεία του ΤΟΔΙΤ, το επόμενο βήμα αφορά την παραλαβή των κωδικών για χρήση των υπηρεσιών του Πανεπιστημίου Αιγαίου.

**Πώς;** Εισέρχστε στη σελίδα <https://ype.aegean.gr/setyourpass> και συμπληρώνετε στην ηλεκτρονική πλατφόρμα τα στοιχεία που απαιτούνται. Οι κωδικοί που θα παραλάβετε είναι αυστηρώς προσωπικοί, καθώς με αυτούς αποκτάτε πρόσβαση και αναγνωρίζετε ως χρήστες (login) σε μία σειρά από ηλεκτρονικές υπηρεσίες του Πανεπιστημίου και του Υπουργείου.

- **[Βήμα 4: Ηλεκτρονική Γραμματεία - Παραλαβή Πιστοποιητικών Σπουδών](#)**

Η εφαρμογή Ηλεκτρονική Γραμματεία της Universis στην ηλ. δ/ση <https://uni-student.aegean.gr/> είναι το πληροφοριακό σύστημα που χρησιμοποιούμε στο ΤΟΔΙΤ και σας δίνει τη δυνατότητα να εξυπηρετείστε μέσω web από τη Γραμματεία του Τμήματος.

Από την Ηλεκτρονική Γραμματεία μπορείτε να υποβάλλετε αιτήματα για την έκδοση Πιστοποιητικών (έκδοση βεβαίωσης σπουδών, έκδοση αναλυτικής βαθμολογίας, πιστοποιητικά για ασφαλιστικούς φορείς, εφορία, εργοδότες γονέων, στρατολογία, κλπ).

- **[Βήμα 5: Απόκτηση Ακαδημαϊκής Ταυτότητας \(ΠΑΣΟ\)](#)**

**Τί είναι;** Η Ακαδημαϊκή Ταυτότητα (ΠΑΣΟ) χορηγείται με την έναρξη των σπουδών σας και είναι προσωπικό έγγραφο που πιστοποιεί τη φοιτητική σας ιδιότητα και διευκολύνει την πρόσβασή σας σε υπηρεσίες του Πανεπιστημίου, σε εκπτώσεις μέσω μαζικής μεταφοράς και σε σειρά άλλων παροχών/προσφορών προς φοιτητές και φοιτήτριες.

**Πώς;** Η αίτηση για την έκδοση της ακαδημαϊκής ταυτότητας-πάσο, υποβάλλεται ηλεκτρονικά στη σελίδα της [Ηλεκτρονικής Υπηρεσίας Απόκτησης Ακαδημαϊκής Ταυτότητας του Υπουργείου Παιδείας και Θρησκευμάτων](#).

### 3.2 Σίτιση – Στέγαση

Η Γραμματεία του ΤΟΔΙΤ με ανάρτηση [στη σελίδα ανακοινώσεων του ΤΟΔΙΤ στο FORUM \(1.5 του παρόντος\)](#) ενημερώνει για τη δυνατότητα υποβολής αιτήσεων για παροχή δωρεάν σίτισης/στέγασης στους πρωτοετείς φοιτητές και φοιτήτριες με τη χρήση του κωδικού υποψηφίου και των αρχικών των ονομαστικών τους στοιχείων (Επώνυμο, Όνομα, Πατρώνυμο, Μητρώνυμο).

Αιτήσεις για δωρεάν σίτιση υποβάλλονται μόνο ηλεκτρονικά στο ειδικό πληροφοριακό σύστημα του πανεπιστημίου Αιγαίου καθ' όλη τη διάρκεια του ακαδημαϊκού έτους και δεν απαιτείται η κατάθεση δικαιολογητικών σε έντυπη μορφή στα Γραφεία Φοιτητικής Μέριμνας.

Πατώντας στην ηλεκτρονική σελίδα του Ιδρύματος: [Σίτιση | Πανεπιστήμιο Αιγαίου \(aegean.gr\)](#) μπορείτε να βρείτε περισσότερες πληροφορίες.


### 3.3 Ακαδημαϊκό Ημερολόγιο Πανεπιστημίου Αιγαίου και Ωρολόγιο Πρόγραμμα Εξαμήνου


Κοινοποιούνται από τη Γραμματεία [στη σελίδα ανακοινώσεων του ΤΟΔΙΤ στο FORUM \(1.5 του παρόντος\)](#) και αναρτώνται [στην ιστοσελίδα του Τμήματος \(1.4 του παρόντος\)](#).


Στο ακαδημαϊκό ημερολόγιο αναφέρονται η έναρξη και λήξη των μαθημάτων του χειμερινού και του εαρινού εξαμήνου, οι εξεταστικές περιόδους χειμερινού, εαρινού εξαμήνου καθώς και της επαναληπτικής εξεταστικής του Σεπτεμβρίου κάθε ακαδημαϊκού έτους. Επίσης αναφέρονται οι περιόδους των διακοπών Χριστουγέννων και Πάσχα. Το ακαδημαϊκό ημερολόγιο ανακοινώνεται πριν την έναρξη κάθε έτους, μετά από τη σχετική απόφαση της Συγκλήτου του Πανεπιστημίου Αιγαίου.


Το Ωρολόγιο Πρόγραμμα καταρτίζεται από τη Γραμματεία και παρουσιάζει την εβδομαδιαία κατανομή των μαθημάτων του Προπτυχιακού Προγράμματος Σπουδών του ΤΟΔΙΤ. Για πληροφορίες σχετικά με τα μαθήματα και τις αίθουσες διδασκαλίας που υλοποιούνται, μπορείτε να επισκεφθείτε την ηλ. δ/ση: <https://classrooms.chios.aegean.gr/>.

### 3.4 Κτήρια και Χώροι Διεξαγωγής Μαθημάτων και Εργαστηρίων

 **Μιχάλειο κτήριο:** Βρίσκεται στην οδό Μιχάλων 8 και εδώ υλοποιείται και το μεγαλύτερο μέρος των μαθημάτων του ΠΠΣ του ΤΟΔΙΤ. Στο κτήριο αυτό στεγάζεται η Γραμματεία και η Διοίκηση του ΤΟΔΙΤ αλλά και η Βιβλιοθήκη, το Αναγνωστήριο, δύο Υπολογιστικά Κέντρα, Οπτικοακουστικό Εργαστήριο Ξένων γλωσσών, γραφεία διδασκόντων και διοικητικών υπηρεσιών, γραφεία συλλόγου φοιτητών κ.ά. Στον χώρο του Μιχαλείου κτηρίου βρίσκεται και το Αμφιθέατρο της ΣΕΔ «Γιάννης Καράλης».

 **Κτήριο Κοραή:** Βρίσκεται στην οδό Κοραή πλάι στη Δημόσια Κεντρική Βιβλιοθήκη «Αδαμάντιος Κοραής» και στις αίθουσές του υλοποιούνται μαθήματα του ΠΠΣ του ΤΟΔΙΤ.

 **Καρράδειο κτήριο:** στην οδό Χρήστου Μάντικα 13, στεγάζει γραφεία διδασκόντων και μια αίθουσα διδασκαλίας δυναμικότητας 75 θέσεων.

 **Φοιτητικές Κατοικίες Χίου:** βρίσκονται σε παραλιακή τοποθεσία και σε απόσταση 5 χλμ. από το κέντρο της πόλης (περιοχή Τάγμα). Περιλαμβάνουν 6 κτίρια, με 179 μονόκλινα δωμάτια, που διαθέτουν ιδιαίτερο λουτρό, και κοινόχρηστους χώρους υποδοχής και κουζίνας ανά κτήριο. Μελλοντικά προβλέπεται η ανέγερση 4 ακόμη κτηρίων, ανεβάζοντας τη δυναμικότητα του συγκροτήματος συνολικά σε 329 δωμάτια.

### 3.5 Ακαδημαϊκός Σύμβουλος – Σύμβουλος Σπουδών

Με την έναρξη των σπουδών σας στο Τμήμα, ορίζεται για τον καθένα/καθεμία από εσάς ένας/μία Ακαδημαϊκός/ή Σύμβουλος, δηλαδή ένας/μία διδάσκων/ουσα που θα αναλάβει να σας παρακολουθεί και να σας υποστηρίζει καθ' όλη τη διάρκεια των σπουδών σας στο ΤΟΔΙΤ. Ο/Η Ακαδημαϊκός/ή Σύμβουλος αναλαμβάνει να σας καθοδηγεί εξατομικευμένα ώστε να επιλέξετε σωστά μεταξύ των μαθημάτων που προσφέρονται στο Τμήμα σύμφωνα με τα ενδιαφέροντα, τις δυνατότητες και τις επιδεξιότητές σας. Επίσης μπορεί να σας ενημερώνει και να σας ενθαρρύνει να αξιοποιήσετε με τον καλύτερο τρόπο τις εκπαιδευτικές, ερευνητικές, πολιτιστικές, κοινωνικές και επαγγελματικές δυνατότητες που παρέχονται τόσο από το Τμήμα όσο και από το Πανεπιστήμιο Αιγαίου. Περισσότερα στοιχεία: <https://www.tourem.aegean.gr/el/studies/undergraduate-studies/academic-advisor>

### 3.6 Συμβουλευτικός Σταθμός Ψυχολογικής Υποστήριξης

Οι φοιτητές/τριες του ΤΟΔΙΤ έχουν πρόσβαση στις υπηρεσίες του Συμβουλευτικού Σταθμού Ψυχολογικής Υποστήριξης, που συνεργάζεται με το Κέντρο Πρόληψης των Εξαρτήσεων και Προαγωγής της Ψυχικής Υγείας Χίου (<http://www.chios.aegean.gr/counseling/>). Σκοπός της συνεργασίας είναι η στήριξη των φοιτητών/τριών ώστε να αντιμετωπίσουν αποτελεσματικά τα προβλήματα που ίσως εμφανιστούν κατά τη διάρκεια της φοιτητικής ζωής. Για το λόγο αυτό δίνεται η δυνατότητα ατομικής συμβουλευτικής, ώστε μέσα σε κλίμα αποδοχής και εμπιστοσύνης οι φοιτητές/τριες να διαχειρίζονται θέματα όπως το παρατεταμένο άγχος, οι δυσκολίες οργάνωσης του προσωπικού χρόνου, οι διαπροσωπικές σχέσεις, θέματα εξαρτήσεων (π.χ. ουσίες, διαδίκτυο). Το Κέντρο Πρόληψης Χίου στεγάζεται στην οδό Ροδοκανάκη 42 (στον πρώτο όροφο τηλ.: 22710-40704 και 22710-20838) στο κέντρο της πόλης της Χίου και όλες οι υπηρεσίες του προσφέρονται δωρεάν στα μέλη της ακαδημαϊκής κοινότητας.

### 3.6 Πολιτική Ποιότητας του Τμήματος

Η Πολιτική Ποιότητας παρουσιάζει τους στρατηγικούς στόχους και το σχεδιασμό του Τμήματος για να οργανωθεί ένα πρόγραμμα σπουδών που θα παρέχει επιστημονικές και εμπειρικές γνώσεις και θα προάγει την επιστημονική – ακαδημαϊκή ανάπτυξη των φοιτητών/τριών αλλά και θα διευκολύνει την επαγγελματική τους ανέλιξη στο χώρο των τουριστικών επιχειρήσεων, φορέων και οργανισμών. Η Πολιτική Ποιότητας του Τμήματος, είναι διαθέσιμη [στην ιστοσελίδα του Τμήματος \(1.4 του παρόντος\)](#) ώστε να ενημερώνονται οι πρωτοετείς φοιτητές/τριες.

### 3.7 Θέλετε να μας πείτε τη γνώμη σας, τις απορίες σας ή/και τις προτάσεις σας;

Επειδή στο ΤΟΔΙΤ μας ενδιαφέρει πολύ η άποψή σας στην ηλ. δ/νση: [suggestions@tourem.aegean.gr](mailto:suggestions@tourem.aegean.gr) μπορείτε να μας στείλετε τα σχόλια, τις αξιολογήσεις, τις προτάσεις και τις συστάσεις σας για κάτι που σας προβλημάτισε, κάτι που θα θέλατε να διευκρινιστεί παραπάνω αλλά και κάτι που σας διευκόλυνε και θα θέλατε να το μοιραστείτε μαζί μας ως καλή πρακτική. Περισσότερες πληροφορίες θα βρείτε [στην ιστοσελίδα του Τμήματος \(1.4 του παρόντος\)](#).

### 3.8 Θέματα που περιλαμβάνονται στο e-Υπηρεσίες

Σημαντικός αριθμός διαδικασιών που συνδέονται τόσο με τη φοίτησή σας στο Τμήμα όσο και με τη φοιτητική μέριμνα πραγματοποιούνται ηλεκτρονικά μέσα από εφαρμογές του Πανεπιστημίου ή του

Υπουργείου Παιδείας και Θρησκευμάτων, με τη χρήση των κωδικών που παρουσιάσαμε στο [Βήμα 3: Παραλαβή Κωδικών για πρόσβαση στο δίκτυο του Παν. Αιγαίου](#). Για λόγους ασφάλειας οι κωδικοί πρόσβασης πρέπει να είναι μυστικοί και αυστηρά προσωπικοί για κάθε φοιτητή και φοιτήτρια.

Μπορείτε να περιηγηθείτε στη σελίδα [e-Υπηρεσίες | Πανεπιστήμιο Αιγαίου \(aegean.gr\)](#) του ιδρύματος για περισσότερη πληροφόρηση σχετικά με τα ακόλουθα θέματα:

- **Θέμα 1: Δήλωση Μαθημάτων Εξαμήνου**

Στο ΤΟΔΙΤ προσφέρεται ένας μεγάλος αριθμός μαθημάτων που αποτελούν το Προπτυχιακό Πρόγραμμα Σπουδών (ΠΠΣ). Το ΠΠΣ διαρθρώνεται σε οκτώ (8) εξάμηνα και περιλαμβάνει μαθήματα υποχρεωτικά, υποχρεωτικά κατεύθυνσης και κατ' επιλογήν υποχρεωτικά μαθήματα, πρακτική άσκηση και πτυχιακή εργασία. Για να μπορείτε να παρακολουθήσετε ένα μάθημα και να συμμετέχετε στις εξετάσεις του θα πρέπει πρώτα να το έχετε δηλώσει. Η δήλωση των μαθημάτων πραγματοποιείται δύο φορές σε κάθε ακαδημαϊκό έτος, στην αρχή του χειμερινού εξαμήνου και στην αρχή του εαρινού εξαμήνου και με αυτόν τον τρόπο γίνεται η εγγραφή σας στο κάθε εξάμηνο.

Η Γραμματεία του Τμήματος με ανάρτηση [στη σελίδα ανακοινώσεων του ΤΟΔΙΤ στο FORUM \(1.5 του παρόντος\)](#) ενημερώνει για την περίοδο Δήλωσης Μαθημάτων του κάθε εξαμήνου στο ΤΟΔΙΤ. Είναι πολύ σημαντικό να δώσετε μεγάλη προσοχή στο στάδιο αυτό γιατί είναι καθοριστικό για την πορεία και την πρόοδό σας στο Τμήμα. Εάν δεν ολοκληρώσετε τη δήλωση μαθημάτων μέσα στις ημερομηνίες που ανακοινώνονται τότε δεν θα έχετε τη δυνατότητα να λάβετε μέρος στην εξέταση των μαθημάτων του εξαμήνου σας.

Μέσα στο συγκεκριμένο χρονικό διάστημα που ανακοινώνεται κατά την έναρξη κάθε εξαμήνου από τη Γραμματεία, πρέπει να εισέλθετε στην εφαρμογή φοιτητολογίου Univeris στην ηλ. δ/ση <https://uni-student.aegean.gr/> για να δηλώσετε ηλεκτρονικά τα μαθήματα που προσφέρονται από το ΤΟΔΙΤ κατά τη διάρκεια του εξαμήνου και επιθυμείτε να παρακολουθήσετε.

Αυτή η ηλεκτρονική υποβολή της δήλωσης μαθημάτων σας παρέχει το δικαίωμα:

- να παρακολουθείτε τα μαθήματα που δηλώσατε,
- να έχετε πρόσβαση στο εκπαιδευτικό υλικό που αναρτούν οι διδάσκοντες/ουσες σας στην ηλεκτρονική πλατφόρμα του [E-class](#) (θα το δείτε πιο αναλυτικά στη συνέχεια στο θέμα 2),
- να επιλέγετε τα συγγράμματα που αντιστοιχούν στο κάθε μάθημα μέσω της πλατφόρμας «[Εύδοξος](#)» (θα το δείτε πιο αναλυτικά στη συνέχεια στο θέμα 4)
- και **(SOS)** να μπορείτε να συμμετέχετε στις εξετάσεις των εξαμηνιαίων μαθημάτων που επιλέξατε.

Εκπρόθεσμη εγγραφή-δήλωση δεν γίνεται δεκτή παρά μόνο για ειδικούς λόγους και εφόσον η σχετική αίτηση υποβληθεί στην Προσωρινή Συνέλευση του Τμήματος.

- **Θέμα 2: Διαδικτυακές πλατφόρμες εκπαίδευσης - E-class**

Χρησιμοποιώντας τους προσωπικούς κωδικούς σας έχετε πρόσβαση σε διαδικτυακές πλατφόρμες (e-class, moodle) που χρησιμοποιούνται για την ενίσχυση και την καλύτερη οργάνωση της εκπαιδευτικής διαδικασίας.

Στο ΤΟΔΙΤ χρησιμοποιούμε ευρέως την πλατφόρμα Open eClass του Πανεπιστημίου Αιγαίου: <https://eclass.aegean.gr> που σας δίνει πρόσβαση στο ψηφιακό εκπαιδευτικό υλικό μαθημάτων που αναρτούν οι διδάσκοντες και οι διδάσκουσες. Για παράδειγμα τέτοιο υλικό μπορεί να είναι Παραουσιάσεις Power Point, μελέτες και άρθρα σχετικά με το γνωστικό αντικείμενο των μαθημάτων. Η πρόσβαση στην υπηρεσία γίνεται μέσω ενός απλού φυλλομετρητή (web browser) και με τη χρήση των προσωπικών κωδικών πρόσβασης.

Μπορείτε να επισκεφθείτε τη σελίδα: <https://docs.openeclass.org/el/student> για να μελετήσετε το ανηρτημένο Εγχειρίδιο Εκπαιδευομένου.

- **Θέμα 3: Βιβλιοθήκη Πανεπιστημίου Αιγαίου – Παράρτημα Χίου**

Η Βιβλιοθήκη του Πανεπιστημίου Αιγαίου είναι η βασική δομή υποστήριξης της ακαδημαϊκής – ερευνητικής διαδικασίας. Το έργο της αφορά τη συνεχή ενημέρωση της συλλογής βιβλίων, την πρόσβαση σε ηλεκτρονικές βάσεις πληροφορίας και σε ηλεκτρονικές εκδόσεις επιστημονικών περιοδικών όπως και τη διατήρηση του αρχείου των διατριβών που εκπονούνται από φοιτητές και φοιτήτριες των τριών κύκλων σπουδών.

Στην ιστοσελίδα της Βιβλιοθήκης <https://www.lib.aegean.gr/el> μπορείτε να βρείτε πληροφορίες για την εγγραφή μέλους αλλά και χρήσιμο οπτικοακουστικό υλικό (video).

Το Παράρτημα της Βιβλιοθήκης στη Χίο βρίσκεται στο Μιχάλειο κτήριο και η είσοδος είναι στο ισόγειο, ενώ στον 1<sup>ο</sup> όροφο λειτουργεί αναγνωστήριο.

- **Θέμα 4: Εύδοξος - Ηλεκτρονική Υπηρεσία Ολοκληρωμένης Διαχείρισης Συγγραμμάτων**

Η επιλογή και η παραλαβή των διδακτικών συγγραμμάτων που αντιστοιχούν στα μαθήματα του Προπτυχιακού Προγράμματος Σπουδών (ΠΠΣ) του ΤΟΔΙΤ γίνεται μέσω της Ηλεκτρονικής Υπηρεσίας Ολοκληρωμένης Διαχείρισης Συγγραμμάτων και Λοιπών Βοηθημάτων (Εύδοξος). Χρησιμοποιώντας τους προσωπικούς κωδικούς σας έχετε πρόσβαση στην κεντρική ιστοσελίδα [Εύδοξος – Ηλεκτρονική Υπηρεσία Ολοκληρωμένης Διαχείρισης Συγγραμμάτων \(eudoxus.gr\)](http://eudoxus.gr) όπου μπορείτε να ενημερωθείτε για τα εγκεκριμένα Συγγράμματα/Σειρές Συγγραμμάτων των μαθημάτων που προσφέρονται στο ΤΟΔΙΤ και να επιλέξετε τα Συγγράμματα/Σειρές συγγραμμάτων που δικαιούστε καθώς και να ενημερώνεστε για τον τόπο και το χρόνο παραλαβής.

Η Γραμματεία του ΤΟΔΙΤ με ανάρτηση [στη σελίδα ανακοινώσεων του ΤΟΔΙΤ στο FORUM \(1.5 του παρόντος\)](#) ανακοινώνει την ενημέρωση του Υπουργείου Παιδείας και Θρησκευμάτων για τις ημερομηνίες εντός των οποίων θα δηλώσετε τα διδακτικά συγγράμματα που επιθυμείτε να παραλάβετε καθώς και για τις ημερομηνίες διανομής από τους εκδοτικούς οίκους.


- **Θέμα 5: Ηλεκτρονικές σελίδες με πληροφορίες για τις πρώτες εβδομάδες προσαρμογής...**

Μετά την ολοκλήρωση της διαδικασίας εγγραφής είστε πλέον μέλη της ακαδημαϊκής οικογένειας του ΤΟΔΙΤ και του Πανεπιστημίου Αιγαίου. Στην παρακάτω σελίδα θα βρείτε συνδέσμους με πληροφορίες, που θα σας βοηθήσουν στις πρώτες σας εβδομάδες στο Πανεπιστήμιο Αιγαίου, αλλά και στοιχεία για τη φοιτητική ζωή, διευκολύνσεις σε θέματα εγκατάστασης, σπουδών, ένταξης σε φοιτητικές ομάδες κ.α.

[Πληροφορίες για Φοιτητές/τριες | Πανεπιστήμιο Αιγαίου \(aegean.gr\)](#)


Ελπίζουμε να βρήκατε σε αυτόν τον οδηγό χρήσιμες πληροφορίες που θα σας διευκολύνουν.  
Να θυμάστε ότι όλοι εμείς στο ΤΟΔΙΤ θα είμαστε οι συνοδοιπόροι σας σε αυτό το ταξίδι στη γνώση που τώρα αρχίζει.

Πρόεδρος του ΤΟΔΙΤ: Μαρία Ντουμή, Αναπλ. Καθηγήτρια

 22710 35301

 [proedros-todit@aegean.gr](mailto:proedros-todit@aegean.gr)

Γραμματεία Προπτυχιακών Σπουδών ΤΟΔΙΤ: Μαρία Βιτζηλαίου  
Μιχάλων 8, 82 132 Χίος

 2271035330

 [TODIT\\_Gram\\_foit@chios.aegean.gr](mailto:TODIT_Gram_foit@chios.aegean.gr)

Στην ηλ. δ/ση <https://telephony.aegean.gr/directory/> υπάρχει ο Τηλεφωνικός Κατάλογος όπου μπορείτε να κάνετε αναζήτηση των στοιχείων επικοινωνίας του διδακτικού και διοικητικού προσωπικού του Τμήματος.